
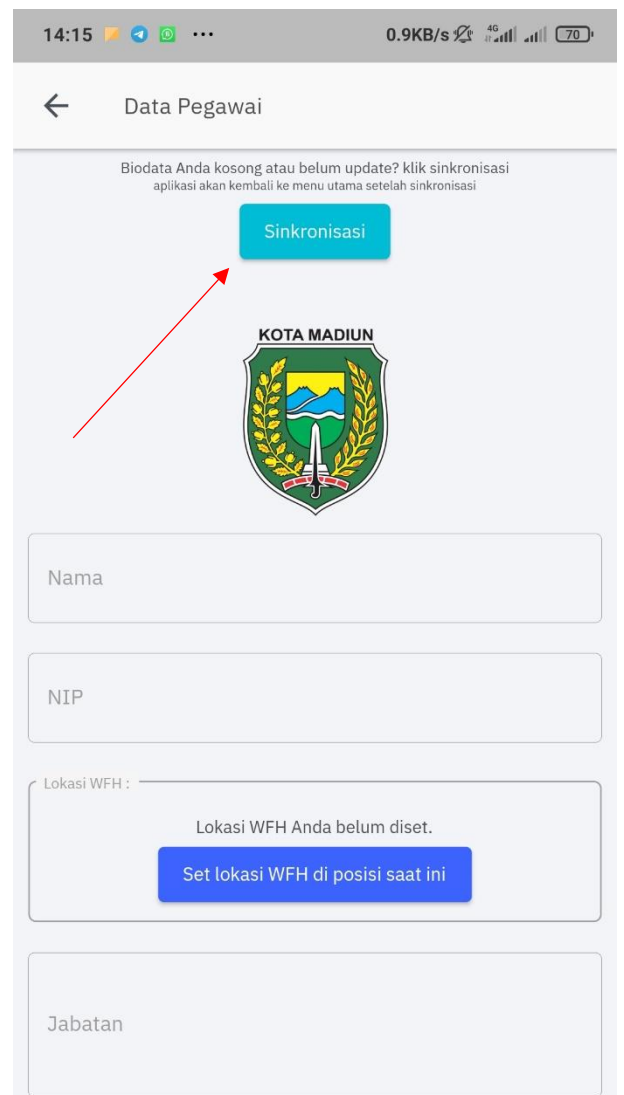
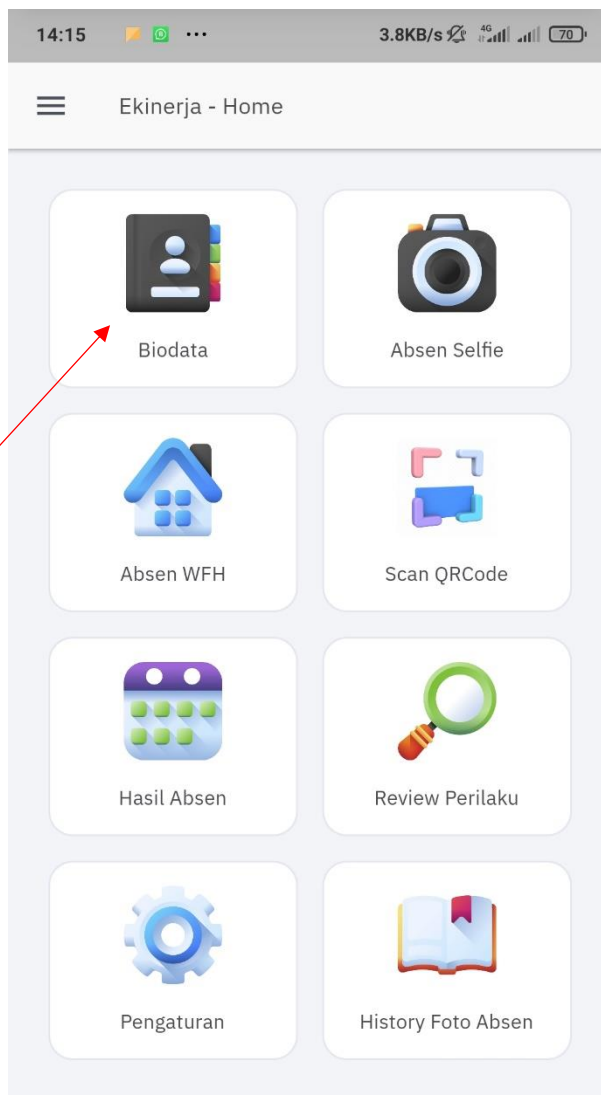


1. Update aplikasi android ekinerja melalui google playstore terlebih dahulu
2. Login aplikasi android ekinerja dengan memasukkan nip dan password



3. Sinkronisasi data pegawai dengan klik menu biodata lalu klik tombol sinkronisasi



4. Berikut tampilan jika berhasil sinkronisasi biodata, sinkronisasi biodata hanya perlu di lakukan setelah install aplikasi atau setelah pembaruan data di ekinerja (tidak perlu sinkronisasi setiap kali akan melakukan absen selfie agar tidak memberatkan sistem)


14:16 0.0KB/s 4G 70

← Data Pegawai

Biodata Anda kosong atau belum update? klik sinkronisasi
aplikasi akan kembali ke menu utama setelah sinkronisasi

Sinkronisasi

KOTA MADIUN



Nama
BERLIN WIBI SELVANDRIYANA


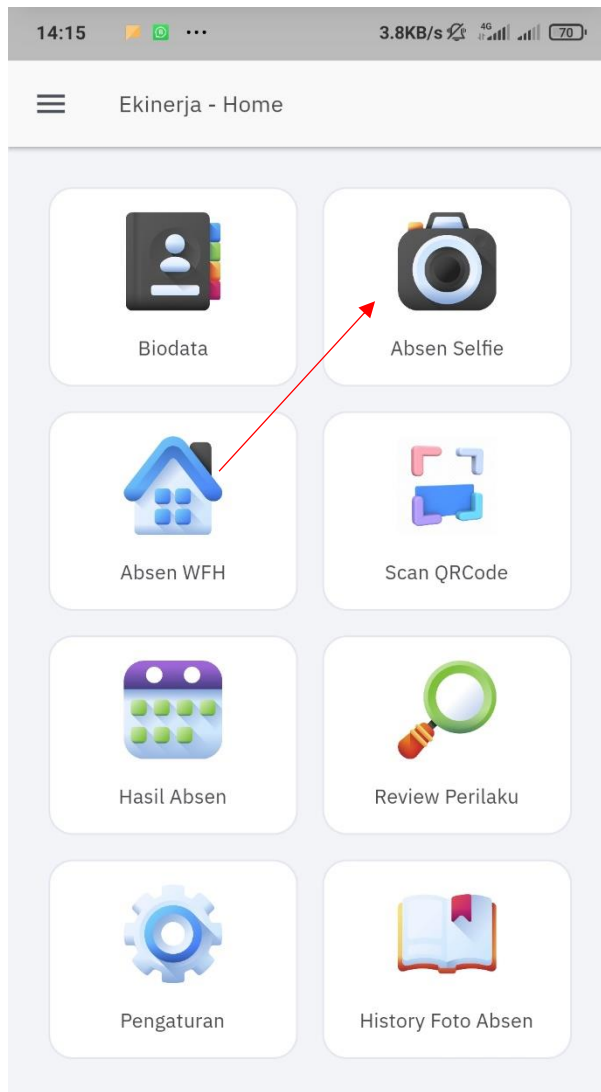
NIP
2017100002

Lokasi WFH :
X=111.4668203 Y=-7.4758292

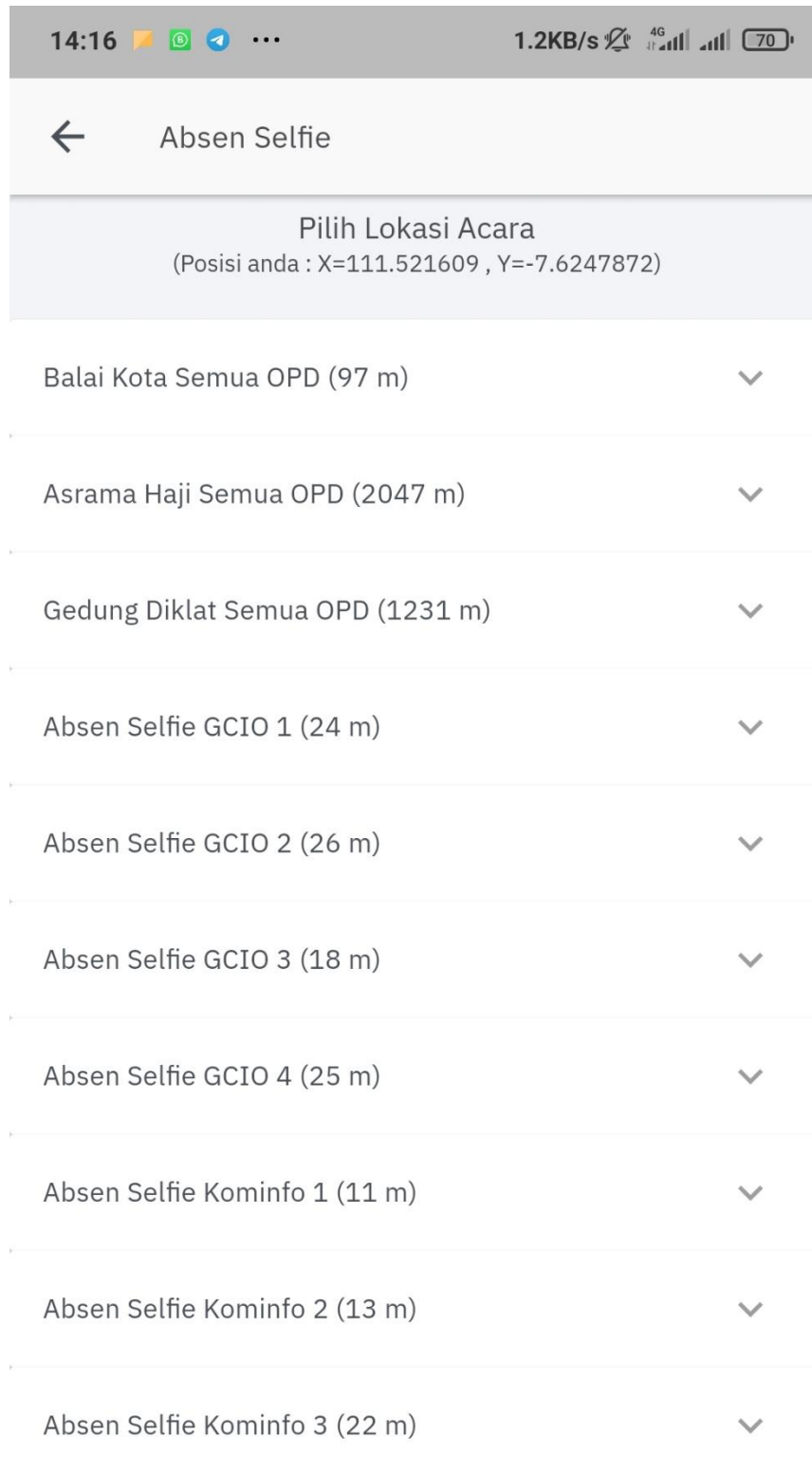
Lihat Lokasi WFH

Jabatan

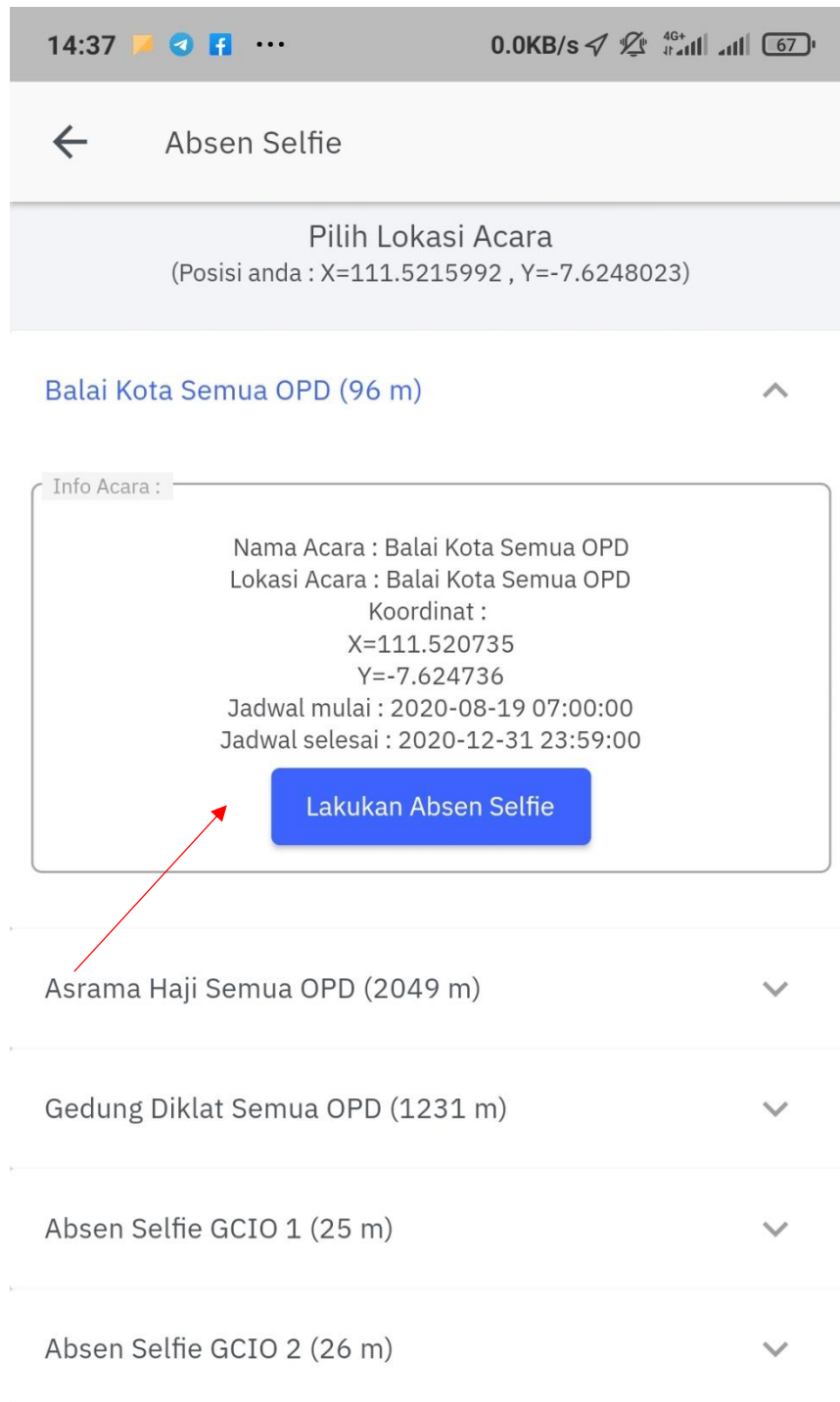
5. Sinkronisasi lokasi absen selfie dengan cara klik menu absen selfie lalu klik tombol sinkronisasi



6. Berikut tampilan jika berhasil sinkronisasi lokasi absen selfie, sinkronisasi lokasi absen selfie hanya perlu di lakukan setelah install aplikasi atau setelah pembaruan data di ekinerja (tidak perlu sinkronisasi setiap kali akan melakukan absen selfie agar tidak memberatkan sistem)



7. Setelah itu anda dapat melakukan absen selfie dengan klik salah satu lokasi absen lalu klik tombol lakukan absen selfie



8. Ambil foto selfie dengan cara klik icon foto lalu pilih jenis absen (masuk/pulang)

The screenshot shows a mobile application interface for taking a selfie and submitting an absence report. At the top, the status bar displays the time 14:37, signal strength, 4G network, and a battery level of 67%. The app title is "Absen Selfie". Below the title, there is an "Info" section with the following details: Nama Acara : Balai Kota Semua OPD, Lokasi Acara : Balai Kota Semua OPD, Koordinat : X=111.520735 , Y=-7.624736, Jadwal mulai : 2020-08-19 07:00:00, and Jadwal selesai : 2020-12-31 23:59:00. The "Foto Selfie (wajib)" section contains a camera icon, which is highlighted by a red arrow. Below the camera icon are two input fields: "Jenis Absen" and "Keterangan". A red arrow points to the "Jenis Absen" field. At the bottom of the form is a large grey button labeled "SUBMIT" with a document icon.

14:37 0.4KB/s 4G 67

← Absen Selfie

Info :

Nama Acara : Balai Kota Semua OPD
Lokasi Acara : Balai Kota Semua OPD
Koordinat : X=111.520735 , Y=-7.624736
Jadwal mulai : 2020-08-19 07:00:00
Jadwal selesai : 2020-12-31 23:59:00

Foto Selfie (wajib):



Jenis Absen

Keterangan

 SUBMIT

9. Setelah itu klik tombol submit

14:37 0.0KB/s 4G+ 67


← Absen Selfie

Info :

Nama Acara : Balai Kota Semua OPD
Lokasi Acara : Balai Kota Semua OPD
Koordinat : X=111.520735 , Y=-7.624736
Jadwal mulai : 2020-08-19 07:00:00
Jadwal selesai : 2020-12-31 23:59:00

Foto Selfie (wajib):


Absen Selfie 2017100002
BERLIN WIBI SELVANDRIYANA
waktu: 2022-05-18 14:27:52
xy: 111.5215977, -7.6248037



Jenis Absen

Absen Pulang

Keterangan

 SUBMIT

